


## ZUS Składka zdrowotna w 2022 roku

W roku 2022 nastąpiła zmiana przepisów dotycząca naliczenia i zapłaty oraz odliczenia składki zdrowotnej. Obecnie w przypadku ryczałtu ewidencjonowanego należy opłacać składkę zdrowotną wg progów przychodu określonego przez ustawodawcę.

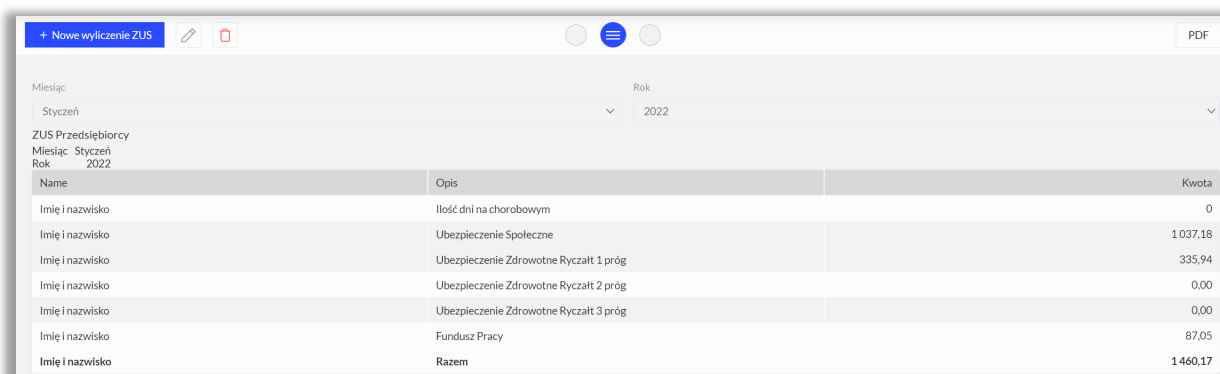
W 360 Księgowość przygotowana została kalkulacja składki zdrowotnej wg wyżej wspomnianych progów.

Składki społeczne oraz FP należy określić w menu [Ustawienia > Dane firmy > Ustawienia ZUS](#).



Opis	Zaznacz pole, jeśli Cię to dotyczy	Miesiąc	Rok
Mały ZUS (wybierz ostatni miesiąc okresu ulgowego - maksymalnie 24 miesiące)	<input type="checkbox"/>	▼	▼
Zatrudnienie w oparciu o umowę w kwocie nie przekraczającej najniższej krajowej.	<input type="checkbox"/>	▼	▼
Opłata za dobrowolne ubezpieczenie chorobowe	<input type="checkbox"/>	▼	▼
Okres, od którego przysługuje zwolnienie z opłacania Funduszu Pracy	<input type="checkbox"/>	▼	▼
Składka zdrowotna	<input type="checkbox"/>	▼	▼

Następnie dodajemy w menu [Ewidencje > ZUS Przedsiębiorcy](#).



Name	Opis	Kwota
Imię i nazwisko	Ilość dni na chorobowym	0
Imię i nazwisko	Ubezpieczenie Społeczne	1 037,18
Imię i nazwisko	Ubezpieczenie Zdrowotne Ryczałt 1 próg	335,94
Imię i nazwisko	Ubezpieczenie Zdrowotne Ryczałt 2 próg	0,00
Imię i nazwisko	Ubezpieczenie Zdrowotne Ryczałt 3 próg	0,00
Imię i nazwisko	Fundusz Pracy	87,05
Imię i nazwisko	Razem	1 460,17

Na liście naliczonych składek pojawią się dodatkowe kolumny, każda odpowiada za składkę zdrowotną wg progów przychodu.

Ewidencje / ZUS Przedsiębiorcy

+ Nowe wyliczenie ZUS XLS

Miesiąc	Rok	Termin płatności	Ubezpieczenie sp...	Zdrowotna - 1 próg	Zdrowotna - 2 próg	Zdrowotna - 3 próg	Fundusz pracy	Razem	Dodaj płatność	Zapłacono
Styczeń	2022	2022-02-10	1 037,18	335,94	0,00	0,00	87,05	1 460,17	Dodaj płatność	0,00

W miesiącu przekroczenia pierwszego progu 60 tysięcy zł, system naliczy odpowiednio większą składkę zdrowotną oraz doliczy brakujące kwoty do składek które są niższe, naliczone przed przekroczeniem pierwszego progu.

Ewidencje / ZUS Przedsiębiorcy

+ Nowe wyliczenie ZUS XLS

Miesiąc	Rok	Termin płatności	Ubezpieczenie sp...	Zdrowotna - 1 próg	Zdrowotna - 2 próg	Zdrowotna - 3 próg	Fundusz pracy	Razem	Dodaj płatność	Zapłacono
Marzec	2022	2022-04-10	1 037,18	447,92	447,92	1 007,81	87,05	3 027,88	Dodaj płatność	0,00
Luty	2022	2022-03-10	1 037,18	223,95	559,89	0,00	87,05	1 908,07	Dodaj płatność	0,00
Styczeń	2022	2022-02-10	1 037,18	335,94	0,00	0,00	87,05	1 460,17	Dodaj płatność	0,00

W chwili przekroczenia progów określonych w ustawie (60 tys., 300 tys., pow. 300 tys.) system samodzielnie doda brakujące wartości.

Dla osób chcących płacić największe składki bez podnoszenia sztucznie przychodu w programie sugerujemy aby wprowadzić dodatkową płatność na wyższą kwotę, niż widnieje na naliczeniu składki.

Styczeń 2022 Zamknij ✕

Zapłacono	Data płatności	Kwota
bank	2022-02-10	335,94
bank	2022-02-10	87,05
bank	2022-02-10	1 037,18

Zapisz Anuluj

Dodatkowa płatność powinna być wprowadzona w menu **Płatności > Transakcje > Rozrachunki z dostawcami > Zakład Ubezpieczeń Społecznych > W polu Przedpłata** należy wprowadzona różnica pomiędzy naliczoną składką a zapłaconą składką.

+ Nowa płatność Wybór banku lub kasy

Nazwa Banku: bank Saldo: -2 132,04

Rodzaj transakcji: Rozrachunki z dostawcami Numer dokumentu: 3

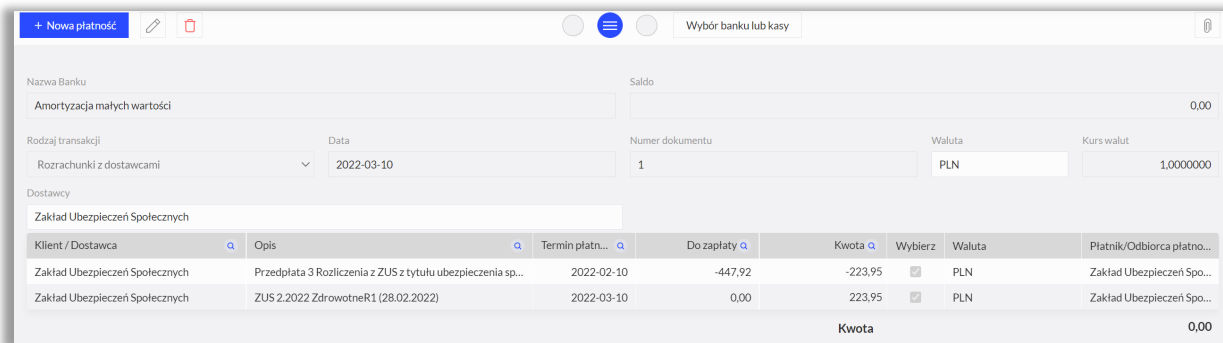
Data: 2022-02-10 Waluta: PLN

Dostawcy: Zakład Ubezpieczeń Społecznych

Przedpłata: Zdrowotna 671,87

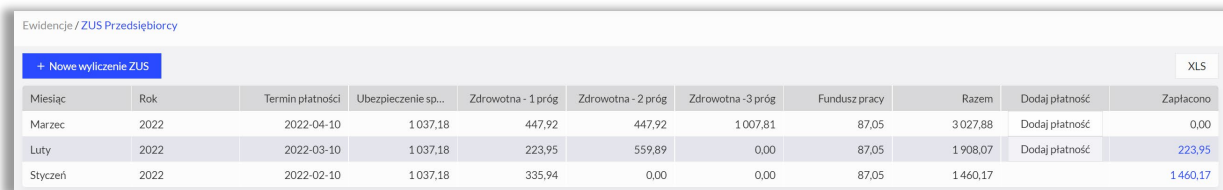
**Kwota: -671,87**

Przy kolejnych naliczeniach składek należy najpierw rozliczyć przedpłatę z różnicą naliczonej składki. Rozliczenie możemy zrobić w menu **Płatności > Transakcje > Wyksięgowanie małych wartości**.



Klient / Dostawca	Opis	Termin płatn...	Do zapłaty	Kwota	Wybierz	Waluta	Płatnik/Odbiorca płatno...
Zakład Ubezpieczeń Społecznych	Przedpłata 3 Rozliczenia z ZUS z tytułu ubezpieczenia sp...	2022-02-10	-447,92	-223,95	<input checked="" type="checkbox"/>	PLN	Zakład Ubezpieczeń Spo...
Zakład Ubezpieczeń Społecznych	ZUS 2.2022 ZdrowotneR1 (28.02.2022)	2022-03-10	0,00	223,95	<input checked="" type="checkbox"/>	PLN	Zakład Ubezpieczeń Spo...
			<b>Kwota</b>	<b>0,00</b>			

Podczas dodawania płatności w menu ZUS Przedsiębiorcy kwota różnicy do zapłaty się już nie pojawi, będzie tylko naliczona wartość składki za bieżący okres.



Miesiąc	Rok	Termin płatności	Ubezpieczenie sp...	Zdrowotna - 1.próg	Zdrowotna - 2.próg	Zdrowotna - 3.próg	Fundusz pracy	Razem	Dodaj płatność	Zapłacono
Marzec	2022	2022-04-10	1 037,18	447,92	447,92	1 007,81	87,05	3 027,88	Dodaj płatność	0,00
Luty	2022	2022-03-10	1 037,18	223,95	559,89	0,00	87,05	1 908,07	Dodaj płatność	223,95
Styczeń	2022	2022-02-10	1 037,18	335,94	0,00	0,00	87,05	1 460,17		1 460,17

Rozliczona nadpłata będzie widoczna na liście naliczonych składek ZUS.

Rozwiązanie dotyczące składek ZUS zdrowotnych w ryczałcie jest nieustannie udoskonalane, każda sugestia dotycząca tego rozwiązania jest analizowana i najlepsze propozycje będą wdrażane.

Dziękujemy za każdą opinię i sugestię.

Jeżeli masz jakiegokolwiek wątpliwości:

- napisz do nas: [pomoc@360ksiegowosc.pl](mailto:pomoc@360ksiegowosc.pl)
- zadzwoń do nas: +22 30 75 777

Odwiedź też naszą stronę [360 Księgowość](https://www.360ksiegowosc.pl).

Pozdrawiamy!

Zespół 360 Księgowość