

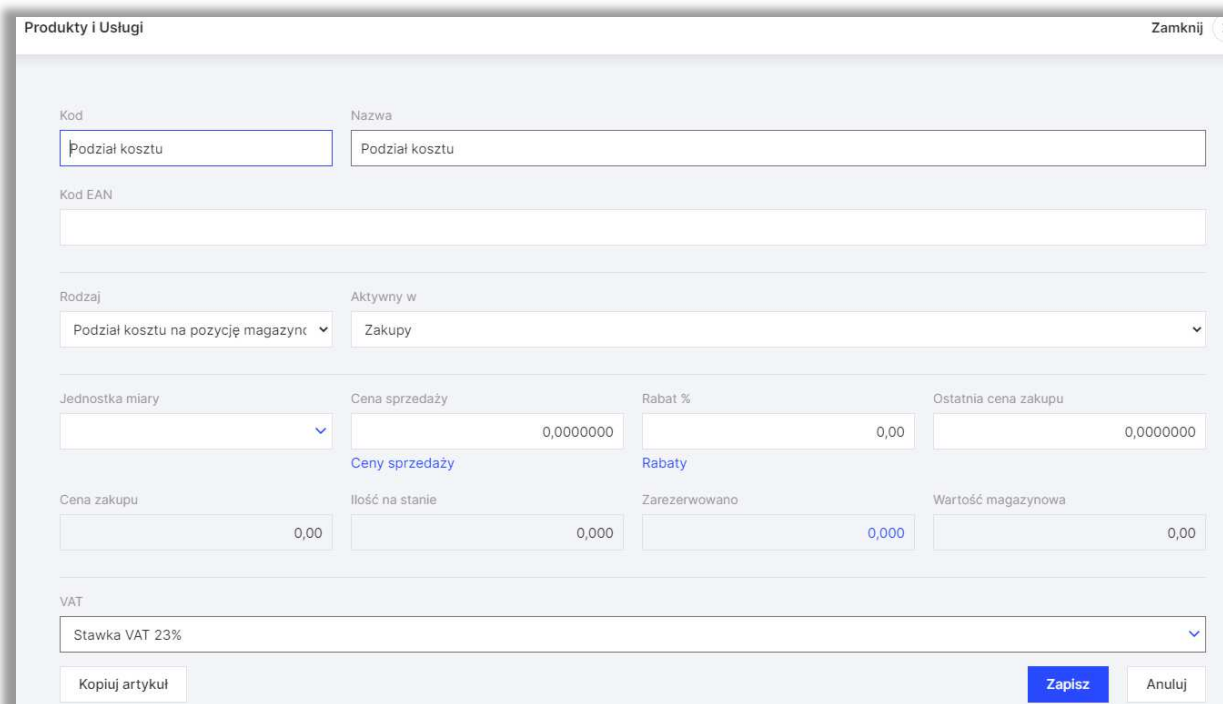
Podział kosztów na pozycje magazynowe

W systemie 360 Księgowość jest możliwość automatycznego rozliczania dodatkowych kosztów np. transport, usługa logistyczna, usługi dodatkowe itp. do poszczególnych pozycji magazynowych. Poniżej przedstawiona jest krótka instrukcja opisująca proces jaki należy wykonać aby taki podział został wprowadzony.

Uwaga!

Opcja ta dostępna jest tylko w pakietach PRO! W wersji standard nie będzie można z niej skorzystać.

Utwórz nowy artykuł w menu [Zakupy > Artykuły > Nowy artykuł zakupu \(lub Magazyn > Artykuły\)](#), który będzie wykorzystywany do tworzenia podziału kosztów na pozycje magazynowe.



Kod – Nazwij artykuł

Nazwa – Wprowadź nazwę artykułu,

Rodzaj – Wybierz Podział kosztu na pozycję magazynową,

Aktywny w – wybierz opcję Zakupy, bo to dla tych pozycji magazynowych będziesz doliczać koszt.

Grupa artykułu – Jeśli w swoim magazynie masz podział na grupy, wybierz jedną z nich lub jeśli nie, to zostaw to pole puste.

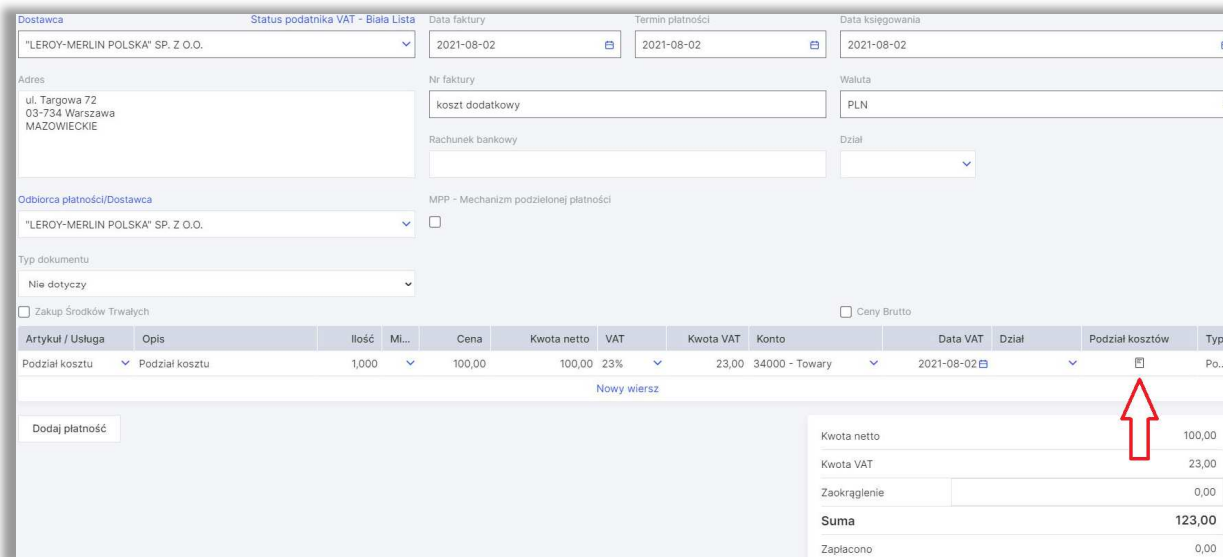
Jednostka miary – wybierz jednostkę miary,

Cena sprzedaży, Rabat % – Zostaw te pola niewypełnione, artykuł ten bowiem nie będzie używany w fakturach sprzedaży

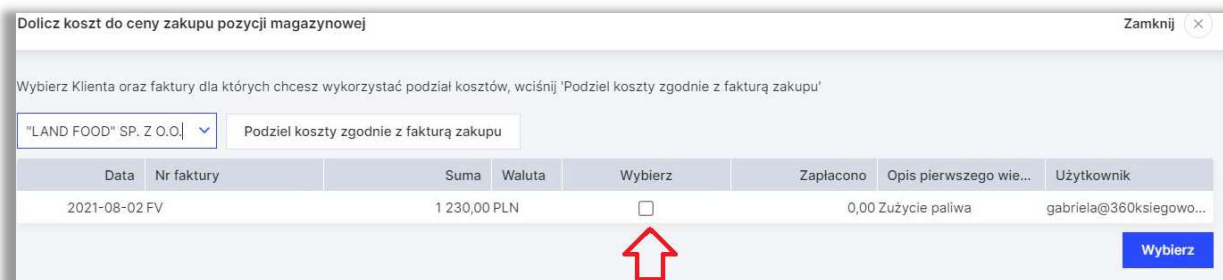
Ostatnia cena zakupu – jeśli to koszt stały i wiesz, że zawsze cena zakupu będzie taka sama, wypełnij to pole, możesz również zostawić je puste.

VAT – wybierz stawkę VAT, która będzie stosowana na fakturze zakupu.

Utwórz fakturę, na której wybierz powyżej utworzony artykuł **Podział kosztu**.



W ostatniej kolumnie wiersza artykułu pojawi się opcja **Podział kosztu**, wybierz kwadracik znajdujący się w tej kolumnie. Otworzy się okno, w którym wybierzesz fakturę zakupu artykułu, do którego chcesz doliczyć dodatkowy koszt.



Najpierw z listy rozwijalnej powyżej linii artykułu wybierz firmę, od której uprzednio zakupione były pozycje magazynowe. Następnie w kolumnie **Wybierz** zaznacz fakturę, na której znajdują się pozycje magazynowe do których chcesz doliczyć dodatkowy koszt oraz wciśnij opcję **Podziel koszty zgodnie z fakturą**. Użyj guzika **Wybierz**.

Dolicz koszt do ceny zakupu pozycji magazynowej Zamknij ✕

Podziel proporcjonalnie według ilości
 Podziel równo na wszystkie wiersze faktury
 Wartość dzielona 100,00

Nr faktury	Data	Artykuł / Usłu...	Opis	Ilość	Cena	Nowa cena	Kwota netto	Wartość alok...	Wartość końc...
fvb	2021-08-02	kasutatud	Kasutatud	1,000	55,00	155,00	55,00	100,00	155,00

Pojawiło się dodatkowe okno, w którym możesz dokonać wyboru rodzaju podziału kosztu, **proporcjonalnie według ilości** lub **równo na wszystkie wiersze faktury**. Wciśnij **Zapisz**, jeśli chcesz zapisać lub **Usuń**, jeśli nie chcesz dokonywać podziału lub wcześniej stwierdzono błąd.

Na fakturze zakupu w kolumnie **Podział kosztu** kwadracik zmieni kolor na niebieski, oznacza to, że koszty zostały podzielone, po wciśnięciu tego kwadracika można podejrzeć, jak podział został dokonany, oraz można usunąć podział, aby wykonać go ponownie przeprowadź proces jeszcze raz.

Dostawca: *LEROY-MERLIN POLSKA* SP. Z O.O. Status podatnika VAT - Biały Lista Data faktury: 2021-08-02 Termin płatności: 2021-08-02 Data księgowania: 2021-08-02

Adres: ul. Targowa 72, 03-234 Warszawa, MAZOWIECKIE Nr faktury: koszt dodatkowy Waluta: PLN

Odbiorca płatności/Dostawca: *LEROY-MERLIN POLSKA* SP. Z O.O. MPP - Mechanizm podzielonej płatności: Dział:
 Zakup Środków Trwałych Ceny Brutto

Artykuł / Usługa	Opis	Ilość	ML...	Cena	Kwota netto	VAT	Kwota VAT	Konto	Data VAT	Dział	Podział kosztów	Typ
Podział kosztu	Podział kosztu	1,000		100,00	100,00	23%	23,00	34000 - Towary	2021-08-02		<input checked="" type="checkbox"/>	Pe...

Kwota netto: 100,00
 Kwota VAT: 23,00
 Zakrąglenie: 0,00
Suma: 123,00
 Zapłacono: 0,00

W menu **Magazyn > Artykuły >** można sprawdzić czy dany koszt doliczony został poprawnie, wartość kosztu dodatkowego pojawi się w miejscu **Wartość magazynowa**.

Jeżeli masz jakiegokolwiek wątpliwości:

- napisz do nas: pomoc@360ksiegowosc.pl
- zadzwoń do nas: +22 30 75 777
- skorzystaj z czatu

Odwiedź też naszą stronę [360 Księgowość](#).

Pozdrawiamy!

Zespół 360 Księgowość