

ZUS Składka zdrowotna wyliczenie w 2022 roku

Do końca 2021 roku podstawa do wyliczenia składki zdrowotnej była stała, ustalana raz na rok. Od stycznia 2022 zasady wyliczenia ulegną diametralnej zmianie. Podstawą do wyliczenia składki zdrowotnej będzie dochód miesięczny. W 360 Księgowość dokonano zmian w wyliczaniu składki oraz dodano nowe menu ZUS Składka Zdrowotna, aby wykazać składkę według nowych zasad.

Poniżej wyjaśnienia dotyczące zmian.

W menu [Ustawienia \(Trybik\) > Dane firmy > Ustawienia ZUS](#) dodaj parametry składek, które opłacasz. Więcej na temat ustawień ZUS Przedsiębiorcy w naszym [podręczniku](#).

Zanim dodasz składki upewnij się że masz dodany nowy rok obrotowy – sprawdź to w menu [Ustawienia > Ustawienia finansów > Rok obrotowy > Dodaj nowy rok obrotowy](#), jeśli nie masz go na liście.

Krok 1.

W menu [Ewidencje > ZUS Przedsiębiorcy](#) dodaj wyliczenie składek za styczeń 2022.

Składka za **styczeń 2022** wyliczona jest na podstawie danych z grudnia 2021, zgodnie z rozporządzeniem dotyczącym Polskiego Ładu. Kwota składki zdrowotnej na styczeń 2022 to 419,92 zł)

ZUS Przedsiębiorcy			
Miesiąc	Styczeń	Rok 2022	
Name	Opis	Kwota	
Imię i Nazwisko	Ilość dni na chorobowym	0	
Imię i Nazwisko	Ubezpieczenie Społeczne	1 037,18	
Imię i Nazwisko	Ubezpieczenie Zdrowotne	381,81	
Imię i Nazwisko	Fundusz Pracy	87,05	
Imię i Nazwisko	Razem	1 506,04	

W kolumnie [Dodaj płatność](#) kliknij opcję [Dodaj płatność](#) i zapłać **TYLKO** składki społeczne.

Styczeń 2022			Zamknij
Zapłacono	Data płatności	Kwota	
▼	2022-02-10	87,05	
▼	2022-02-10	1 037,18	

Zapisz Anuluj

Zapłacone składki społeczne zostaną dodane do kosztów twojej firmy, zmieniając dochód czyli podstawę do wyliczenia składki zdrowotnej w kolejnych miesiącach.

Krok 2.

W menu [Ewidencje > PIT Przedsiębiorcy](#) dodaj wyliczenie zaliczki na PIT. Aby uzyskać podstawę do wyliczenia składki zdrowotnej musisz wyliczyć dochód.



Opis	Kwota
Przychód za okres	15 000,00
Koszty za okres	0,00
Dochód za okres	15 000,00
Przychód roczny	15 000,00
Koszty roczne	0,00
Dochód roczny	15 000,00
Strata z lat ubiegłych 50%	0,00
Dochód po odliczeniach	15 000,00

Krok 3.

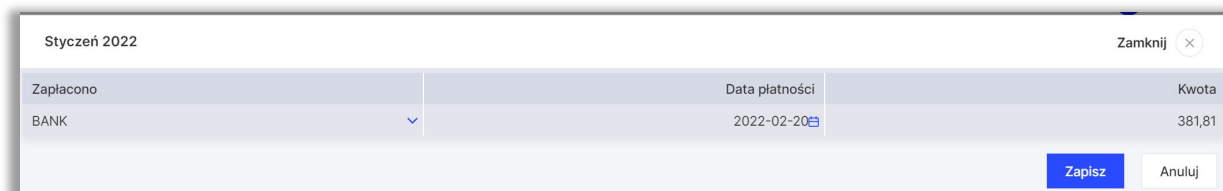
Następnie przejdź do menu [Ewidencje > ZUS Składka Zdrowotna](#), pojawi się wyliczenie składki na 2022 rok.



Miesiąc	Rok	Termin płatności	Wysokość skła...	Dochód narast...	Dochód miesięczny	Zdrowotna nali...	Zdrowotna do zapłaty	Dodaj płatność	Zdrowotna zapłacona w ciągu...	Zapłacono
Luty	2022	2022-03-20	9,00	88 875,77	48 875,77	4 818,74	4 398,82	Dodaj płatność	381,81	0,00
Styczeń	2022	2022-02-20	9,00	40 000,00	40 000,00	419,92	419,92	Dodaj płatność	0,00	381,81


Jeśli wyliczenie nie pojawi się automatycznie, odśwież stronę używając klawisza funkcyjnego F5 na klawiaturze.

Dodaj płatność za składkę zdrowotną. Składka liczona jest od dochodu miesięcznego.



Zapłacono	Data płatności	Kwota
BANK	2022-02-20	381,81



Po dodaniu płatności za składkę zdrowotną pojawi się komunikat o jej zapisaniu wraz z informacją aby zwrócić uwagę na dodawane dokumenty i aby uniknąć błędów czy pomyłek w ustalaniu podstawy do wyliczenia ZUS zdrowotnego sugerujemy aby w menu [Ustawienia > Ustawienia finansów > Rok obrotowy](#) zamykać okres już wyliczony i opłacony.

Zamknij 

Płatność za składkę zdrowotną została zapisana.

UWAGA!
Pamiętaj, jeśli dodasz nowe dokumenty do poprzednich okresów, podstawa do wyliczenia składki zdrowotnej ulegnie zmianie. Aby uniknąć błędów przejdź do menu Ustawienia > Ustawienia finansów > Rok obrotowy i uzupełnij datę w polu 'Księgowanie możliwe w okresie'. Więcej informacji na ten temat w podręczniku [Ustawienia](#).

W polu **Księgowanie możliwe w okresie** należy uzupełnić datę.

Księgowanie możliwe w okresie  do  Zapisz

Data którą należy tu wpisać oznacza bieżący okres księgowania, czyli np. zakończyliśmy wyliczać styczeń, mamy PIT i ZUS wyliczony i opłacony, to data do uzupełnienia to 2021-02-01. Czyli od tego dnia można dokonywać wpisów w KPIR, nie można dodawać dokumentów wcześniej niż w lutym, nawet jeśli dokument pochodzi ze stycznia. Data księgowania musi być lutowa.

Krok 4.

Powtórz te działania od 1 do 3 w kolejnych miesiącach. 😊

Jeżeli masz jakiegokolwiek wątpliwości:

- napisz do nas: pomoc@360ksiegowosc.pl
- zadzwoń do nas: +22 30 75 777

Odwiedź też naszą stronę [360 Księgowość](#).

Pozdrawiamy!

Zespół 360 Księgowość